

① WEB申込み

① WEBで申し込む

決済方法

- ・クレジットカード
- ・ローソン/
ミニストップ店頭*

引取方法

- ・ローソン/
ミニストップ店頭

引取開始

申込みの
24時間後から
(試合日3日前からの
申込みの場合は即時)

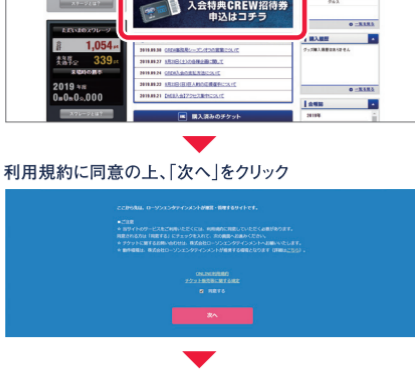
引取期限

試合日まで
・クレジットカード: 試合日まで
・店頭: 申込み後3日後の
23:00まで

*ローソン/ミニストップ店頭支払いを選択する場合は連戦初日の4日前15:00まで

1 Swallows CREWマイページにログイン

2 「入会特典CREW招待券申込はコチラ」をクリック



3 利用規約に同意の上、「次へ」をクリック



4 会員番号10桁と生年月日8桁を入力し、「ログイン」をクリック

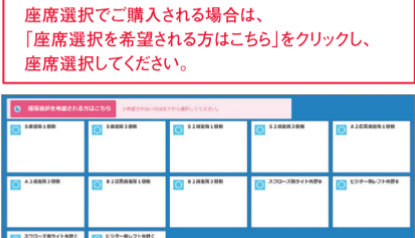


5 対戦カードの「お申し込みはこちら」をクリック



6 試合日を選択

※試合により必要ポイント数が変わります
※一部対象外の試合がございます




7 席種を選択

※会員種別によって選択できる席種は異なります

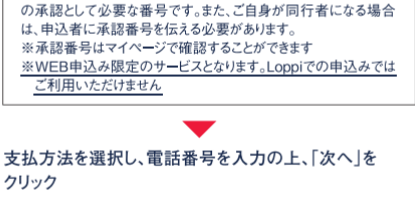


8 券種・枚数を選択し、「お申し込み」をクリック

※キッズ会員がポイントを使用して引換できる観戦チケットは子供券のみとなります



9 画面の案内に従ってアイテム認証



10 ポイントの使用者を選択し、「使用者確定」をクリック

- ・申込者本人のポイントを使用する場合、「会員本人」を選択
- ・同行のCREW会員のポイントを使用する場合、「同行者」を選択



CREW会員の同行者がいる場合は、同行者の会員番号10桁と承認番号6桁を入力してください

承認番号とは?
承認番号とは、申込者が他のSwallows CREW会員の同行者の特典チケットを使用する際に一緒に観戦する際に、同行者の承認として必要な番号です。また、ご自身が同行者になる場合は、申込者に承認番号を伝える必要があります。
※承認番号はマイページで確認することができます
※WEB申込み限定のサービスとなります。Loppiでの申込みではご利用いただけません

11 支払方法を選択し、電話番号を入力の上、「次へ」をクリック



12 申込内容を確認しメールアドレスを入力の上、「クレジットカード番号入力」をクリック

(店頭支払いを選択した方は申込内容を確認し、「お申込を確定する」をクリック。14へ)
※あらかじめ@l-tike.comからのメールを受信できるよう設定をお願いいたします

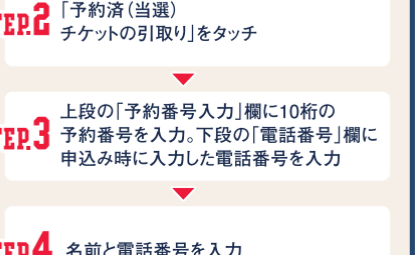


13 クレジットカード情報を入力し、「お申込を確定する」をクリック



14 申込完了! 引取期限までに発券をお願いいたします

※申込内容は自動返信メールまたは特典チケットのマイページでご確認いただけます
※同行者の方にも自動返信メールが届きます



WEB申込み時のLoppiでのチケット引取方法

- STEP.1** Loppitop画面左下の「ローソンチケット」をタッチ
- STEP.2** 「予約済(当選)チケットの引取り」をタッチ
- STEP.3** 上段の「予約番号入力」欄に10桁の予約番号を入力。下段の「電話番号」欄に申込み時に入力した電話番号を入力
- STEP.4** 名前と電話番号を入力
- STEP.5** Loppiより発行される申込券を30分以内にレジへお持ちいただき、チケットを受け取る